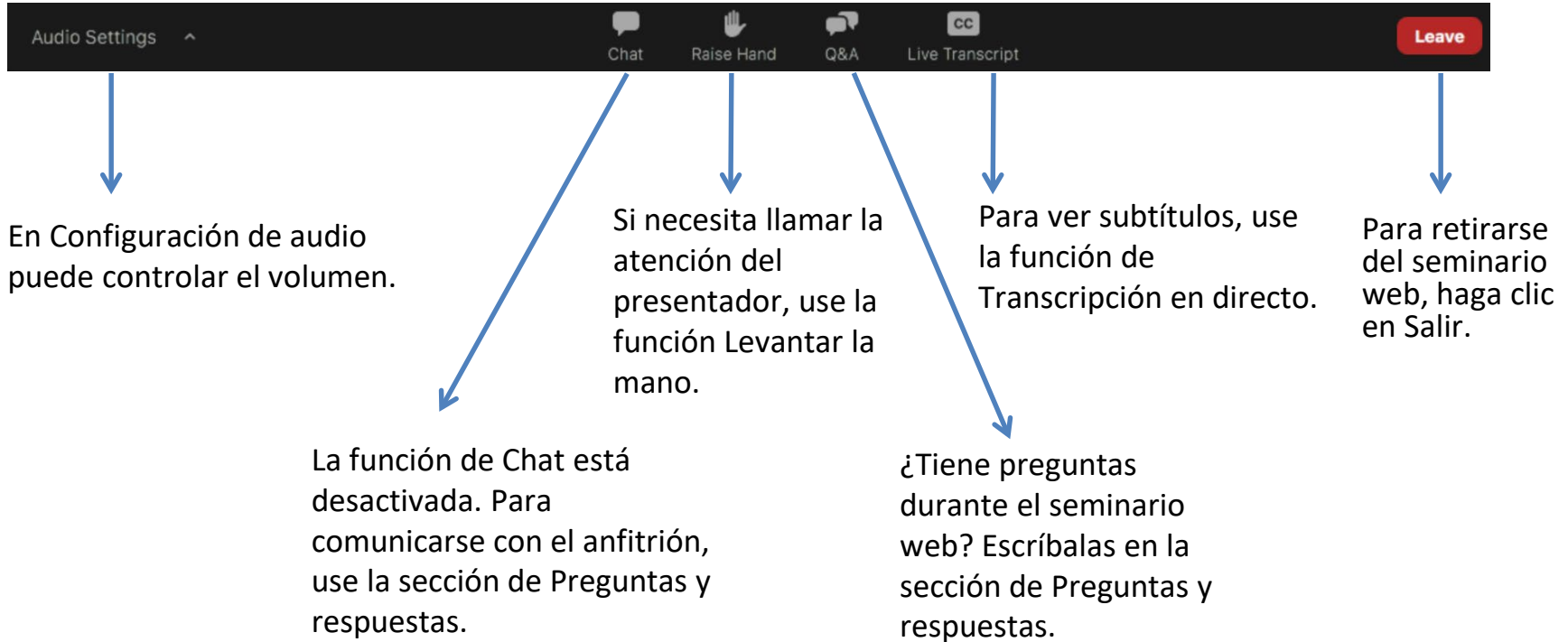




*mefa*<sup>®</sup>

# Admisión a la universidad

# Cómo participar en este seminario web



## Acerca de MEFA



Autoridad estatal sin fines de lucro creada en 1982 para ayudar a las familias a planificar, ahorrar y pagar el costo de la universidad

# Temas del seminario web

- Tendencias actuales
- Tu lista para la universidad
- Visitas al campus
- Proceso de solicitud
- Asistencia financiera
- Recursos gratuitos



# Tendencias en la admisión a la universidad

- Proceso anterior
- Los estudiantes están presentando solicitudes a más universidades
- El interés demostrado es un factor
- Se ha convertido más en un proceso impulsado por los padres (¡aunque los estudiantes deberían estar guiando!)
- Auge de los medios sociales
- El costo se ha convertido en un factor más importante



# ¡Manténte organizado!

Ten un sistema para hacer el seguimiento de las solicitudes y las fechas límite, como el Administrador de Solicitudes a Universidades de MEFA:

| College Application Manager   |                      |                           |   |                         |   |
|---|----------------------|---------------------------|---|-------------------------|---|
| As you explore schools and build your college list, keep track of your details here. Remember that deadlines are critical when applying to college and requesting financial aid, so set yourself reminders to ensure you submit all applications on time. If you're applying to more than ten schools, make a copy of this chart. |                      |                           |   |                         |   |
| School Name   | Admissions Deadline* | Send SAT, ACT, or Neither | Required Financial Aid  | Financial Aid Deadline* | Notes   |
| 1. Example University   | November 1st         | SAT                       | FAFSA <input checked="" type="checkbox"/><br>CSS Profile <input type="checkbox"/><br>Other <input type="checkbox"/> | February 1st            | <ul style="list-style-type: none"> <li>High school visit: Oct 1st</li> <li>Strong nursing program</li> <li>4-hour drive away</li> </ul> |
| 2.  |                      |                           | FAFSA <input checked="" type="checkbox"/><br>CSS Profile <input type="checkbox"/><br>Other <input type="checkbox"/> |                         |   |
| 3.  |                      |                           | FAFSA <input checked="" type="checkbox"/><br>CSS Profile <input type="checkbox"/><br>Other <input type="checkbox"/> |                         |   |
| 4.  |                      |                           | FAFSA <input checked="" type="checkbox"/><br>CSS Profile <input type="checkbox"/><br>Other <input type="checkbox"/> |                         |   |

[mefa.org/college-application-manager](https://mefa.org/college-application-manager)

# Investigación de las universidades

## Investigar a fondo

**Navegador de universidades:** [CollegeNavigator.gov](https://collegenavigator.gov)

Búsqueda de universidades con información de admisión, académica y de costos

**Tarjeta de puntuación de universidades):** [CollegeScorecard.ed.gov](https://collegescorecard.ed.gov)

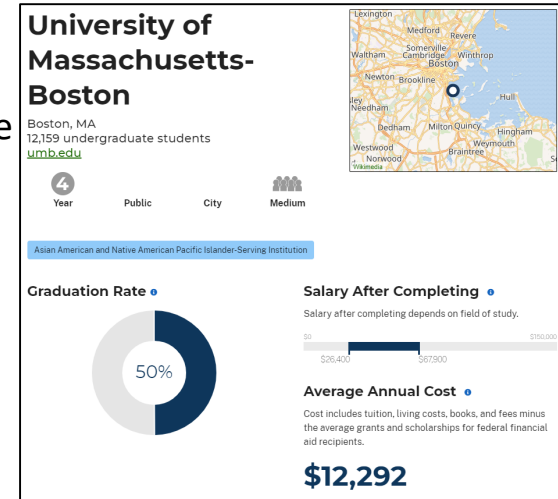
Información de la universidad, incluye precio neto promedio, deuda de los estudiantes, tasa de graduación y salarios de los exalumnos

**Big Future:** [bigfuture.collegeboard.org/college-search](https://bigfuture.collegeboard.org/college-search)

Búsqueda de universidades con información académica, de pago y solicitudes

**MEFA Pathway:** [mefapathway.org](https://mefapathway.org)

Herramienta de búsqueda y compatibilidad de universidades según las preferencias





# Factores para tener en cuenta de una universidad





# Las visitas informales y formales

## Visitas informales

- Tamaño
- El medio ambiente y su ubicación
- Cultura




## Formal visits

- Materias Académicas
- Actividades en el campus
- Vivienda
- Oportunidad de hacer preguntas



# Consejos de la feria universitaria

\*La NACAC celebra ferias universitarias virtuales en septiembre, octubre, y noviembre: [nacacfairs.org/virtual](https://nacacfairs.org/virtual)



- Inscríbete
- Revisa la lista de universidades de antemano
- Ten un plan antes de empezar
- Aprovecha las sesiones informativas
- Programa reuniones individuales con las universidades, si se ofrecen

# Evalúa tus posibilidades de admisión

Haz una lista final con universidades de cada tipo:

## Probables

Tus probabilidades de ser admitido(a) son buenas (Asegúrate de que al menos una sea asequible)


## Objetivo

Tus probabilidades de ser admitido(a) son del 50 %

## Menos probables

Tus probabilidades de ser admitido(a) son menos del 50 %

# Cronología de la solicitud de ingreso a la universidad



- **Decisión normal:** por lo general, una fecha límite de principios de invierno
- **Acción temprana:** plazos más tempranos, acuerdo no vinculante
- **Decisión temprana:** plazos más tempranos, acuerdo vinculante
- **Admisión rodante:** decisiones compartidas de forma continua
- **Admisión abierta:** Admite a la mayoría de los estudiantes a la mayoría de los programas



# Tipos y componentes de la solicitud de ingreso a la universidad

Los requisitos de la solicitud varían para cada universidad

## Tipos de solicitud de ingreso a la universidad:

- Common App  
[CommonApp.org](https://CommonApp.org)
- Universal College App  
[UniversalCollegeApp.com](https://UniversalCollegeApp.com)
- Coalition App  
[CoalitionForCollegeAccess.org](https://CoalitionForCollegeAccess.org)
- Solicitud en sitio web
- Solicitud en papel

## Tu solicitud puede incluir:

- Formulario de solicitud
- Historial académico de high school
- Resultados de los exámenes estandarizados
- Cartas de recomendación
- Lista de actividades o currículum vitae
- Ensayo personal
- Entrevista
- Audición
- Portafolio

# Preparación académica

14



- Rigor
- Buenas notas y clases difíciles
- Mejora con el tiempo
- Excede los requisitos mínimos
- Relevancia para los planes universitarios
- Escala móvil para las universidades públicas de Massachusetts

# Pruebas estandarizadas

\*Algunas universidades no requieren pruebas estandarizadas si se solicita la admisión en el otoño de 2022

|                  |   |
|------------------|---|
| <b>PSAT</b>      | Ofrece práctica y evaluación  |
| <b>SAT</b>       | Mide la preparación para la universidad<br>Ofrece una prueba de preparación gratuita en línea |
| <b>ACT</b>       | Mide la preparación para la universidad<br>Ofrece una prueba de preparación gratuita en línea |
| <b>Examen AP</b> | Muestra el conocimiento de la materia   |

- Regístrate en:
- [act.org](https://act.org) (para la prueba ACT)
  - [collegereadiness.collegeboard.org](https://collegereadiness.collegeboard.org) (para las pruebas PSAT y SAT)
  - [apstudents.collegeboard.org](https://apstudents.collegeboard.org) (para las pruebas AP)

[Fairtest.org](https://fairtest.org) ofrece una lista de más de 1600 escuelas con pruebas optativas



# Lista de actividades y resumen

- Actividades extracurriculares
- Muestra lo que haces y el alcance de la actividad
- Incluye las responsabilidades familiares y el empleo
- Destaca el impacto en tu comunidad





- Tu ensayo de solicitud dice mucho acerca de ti
- Comparte algo significativo y personal
- Empieza a escribir temprano
- Prueba diferentes temas y enfoques
- El plagio se toma muy en serio
- Deja tiempo para una revisión cuidadosa del ensayo

# Preguntas guía comunes para el ensayo de la solicitud de ingreso para el otoño de 2022

1. Algunos estudiantes tienen una historia, una identidad, un interés o un talento tan importante que les parece que su solicitud estaría incompleta sin mencionarlo. Si tú eres así, entonces por favor comparte tu historia.
2. Lo que aprendemos de los obstáculos que encontremos puede ser fundamental para nuestro éxito posterior. Cuenta un momento en el que enfrentaste una dificultad, un contratiempo o un fracaso. ¿Cómo te afectó? ¿Qué aprendiste de la experiencia?
3. Reflexiona sobre un momento en el que cuestionaste o rechazaste una creencia o idea. ¿Qué te llevó a pensar así? ¿Cuál fue el resultado?
4. Reflexione sobre algo que alguien haya hecho por usted que lo(a) haya hecho sentirse feliz o agradecido de una manera sorprendente. ¿Cómo ha influido en usted o de qué manera lo(a) ha motivado esta gratitud?
5. Habla de un logro, evento o descubrimiento que te llevó a un período de crecimiento personal y a una nueva comprensión de ti mismo o de los demás.
6. Describe un tema, idea o concepto que te resulta tan atractivo que te hace perder la noción del tiempo. ¿Por qué te cautiva? ¿A qué o a quiénes recurres cuando quieres saber más?
7. Comparte un ensayo sobre cualquier tema de tu elección. Puede ser uno que ya has escrito, uno que responde a una pregunta guía diferente o uno que tú has diseñado.

# Cartas de recomendación



Los adultos que te conocen bien pueden mostrar una perspectiva útil de tus puntos fuertes.

- ¿Cuáles son las pautas de tu high school?
- ¿A quién puedes preguntarle?
- ¿Cuándo puedes preguntarle?
- ¡Di gracias!

# Entrevistas

Una conversación cara a cara permite que las universidades vean a la persona detrás de los números

- Sólo se ofrece en pocas universidades
- Dos tipos: informativa y evaluativa
- Prepárate para responder a preguntas abiertas
- Sé consciente de tus razones para solicitar el ingreso a la universidad
- Haz preguntas bien pensadas
- Cubre lo básico
- Relájate y sé tú mismo



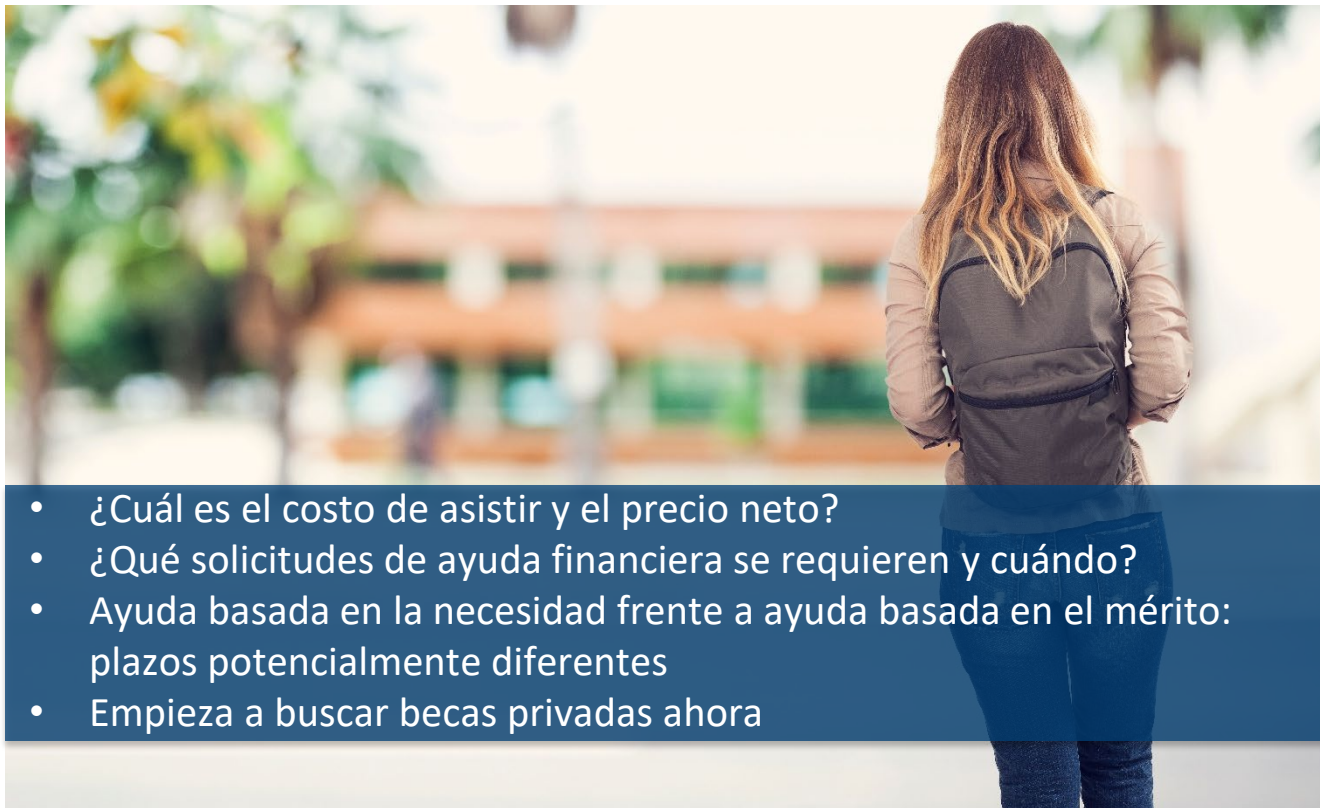


# La decisión de la admisión

|                        |   |
|------------------------|---|
| <b>Admitido</b>        | El estudiante es aceptado<br>El estudiante también puede ser aceptado para comenzar en un semestre posterior  |
| <b>Diferido</b>        | El estudiante no es aceptado como <i>Early Action/Decision</i> (Acción o decisión temprana), pero es considerado como parte de los solicitantes regulares |
| <b>Denegado</b>        | El estudiante no es aceptado  |
| <b>Lista de espera</b> | El estudiante aún no ha sido aceptado y tal vez no sea aceptado de la lista de espera   |

- La mayoría de las universidades envían sus decisiones por correo electrónico o las anuncian en su portal en línea.
- Haz el depósito antes de la fecha límite (normalmente el 1 de mayo) para asegurar tu lugar en la escuela.

# Asequibilidad de la universidad



- ¿Cuál es el costo de asistir y el precio neto?
- ¿Qué solicitudes de ayuda financiera se requieren y cuándo?
- Ayuda basada en la necesidad frente a ayuda basada en el mérito: plazos potencialmente diferentes
- Empieza a buscar becas privadas ahora



# Calculadoras de precio neto

- Herramienta en línea disponible en el sitio web de cada universidad
- Hace preguntas sobre las finanzas familiares y los antecedentes académicos del estudiante
- Muestra el precio neto personal, estimado, de la universidad
- Muestra la asistencia financiera federal e institucional
- También se puede calcular la ayuda por mérito



# Solicitud de asistencia financiera

## Solicitud gratuita de asistencia estudiantil federal (FAFSA®):

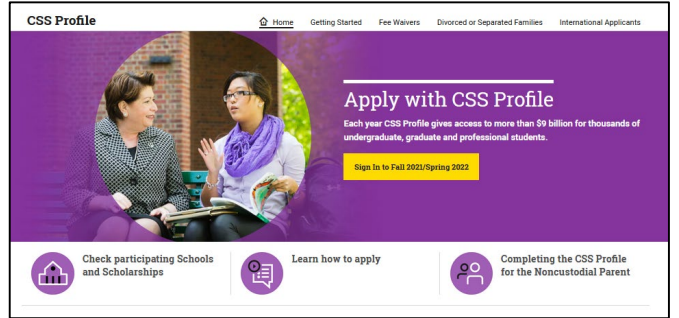
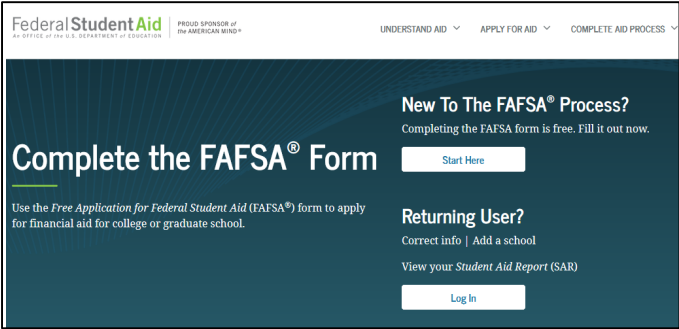
- Requerida por cada universidad
- 2022-23 FAFSA disponible el 1 de octubre de 2021
- Pregunta los ingresos de 2020

## CSS Profile™:

- requerida por más de 250 universidades y agencias de becas
- Profile de 2022-23: disponible el 1 de octubre de 2021
- Pregunta los ingresos de 2020

## Solicitudes de asistencia financiera específicas de la universidad

- Publicado en el sitio web de asistencia financiera de cada universidad



# Pago de la universidad en Massachusetts: Tienes opciones

## MassTransfer

- Hace que la transferencia de un colegio universitario municipal a una universidad pública de 4 años de Massachusetts sea más asequible
- Los beneficios incluyen transferencia de créditos garantizada, crédito para la matrícula y congelación de la matrícula
- [mass.edu/masstransfer](https://mass.edu/masstransfer)



## Descuento con la matrícula

- Reducción del costo de la matrícula fuera del estado, para ciertos programas de las universidades de Nueva Inglaterra
- [Nebhe.org/programs-overview/rsp-tuitionbreak/overview](https://Nebhe.org/programs-overview/rsp-tuitionbreak/overview)



# Mantenerse encaminado en el último año

## Primavera y verano de tercer año (Junior Year)

- Investigar universidades
- Visitar campus y ferias universitarias
- Pedir cartas de recomendación a los profesores
- Tomar la prueba SAT/ACT
- Empezar a escribir el ensayo para la universidad

## Otoño del último año

- Volver a tomar la prueba SAT/ACT
- Conseguir cartas de recomendación
- Terminar el o los ensayos para la universidad
- Asistir al seminario web sobre *Financiación de la universidad (College Financing)* de MEFA
- Completar todas las solicitudes de admisión
- Presentar solicitudes de asistencia financiera

## Invierno del último año

- Presentar solicitudes de admisión
- Presentar solicitudes de asistencia financiera
- Solicitar becas privadas
- Enviar informes de notas de mitad de año

## Primavera del último año

- Recibir ofertas de admisión y asistencia financiera
- Asistir al seminario web de MEFA sobre *Después de ser aceptado por una universidad (After the College Acceptance)*
- Asistir a los programas de puertas abiertas de la universidad
- Elegir la universidad antes del 1 de mayo

Ver el cronograma ampliado en: [mefa.org/college-admissions-and-financial-aid-timeline](https://mefa.org/college-admissions-and-financial-aid-timeline)

# El camino de MEFA: *Tu plan para el futuro* (*Your Plan for the Future*)

Herramienta GRATUITA de planificación de la universidad y la carrera

Los recursos incluyen:

- Evaluaciones de habilidades e intereses
- Exploración de carreras
- Búsqueda de universidades
- Información sobre ayuda financiera y becas
- Portafolio digital personalizado
- Visita [mefapathway.org](https://mefapathway.org) para empezar



**mefa**  
**pathway** YOUR PLAN  
FOR THE FUTURE®

# Lo que puedes hacer ahora

- Inscríbete en los seminarios web de MEFA en [mefa.org/events](https://mefa.org/events)
- Investiga las universidades
- Empieza a crear tu lista de universidades



## MEFA Events

We offer free informative webinars and virtual community events on a range of topics. To register for an upcoming webinar, click a topic below. To view a recorded webinar, please view our [MEFA Videos](#) page.

# Conéctate con MEFA en los medios sociales

The screenshot shows a social media post from MEFA. The post text reads: "After you receive your financial aid award from the colleges to which you have been accepted, you may need to gather some additional information. The following are some important questions to ask." Below the text is a graphic titled "QUESTIONS TO ASK IN THE FINANCIAL AID PROCESS #FINAID" with five numbered questions in colored boxes:

- 1. What is the college's total cost of attendance?
- 2. What financial aid applications are required and when are they due?
- 3. What are the college's application requirements for divorced or separated parents?
- 4. Does the college offer merit-based scholarships? How do students apply?
- 5. Will my financial aid stay the same every year?

The MEFA logo is visible in the bottom right corner of the graphic.



[facebook.com/mefaMA](https://facebook.com/mefaMA)



[@MEFAtweets](https://twitter.com/MEFAtweets)



[linkedin.com/company/mefa](https://linkedin.com/company/mefa)



[youtube.com/MEFAcounselor](https://youtube.com/MEFAcounselor)



Gracias.

29

# ¿Tienes preguntas?

(800) 449-MEFA (6332)

[collegeplanning@mefa.org](mailto:collegeplanning@mefa.org)