

Información sobre la asistencia financiera


Escanee el código QR para suscribirse a los correos electrónicos de MEFA sobre la planificación para la universidad



facebook.com/mefaMA



[@mefa_ma](https://www.instagram.com/mefa_ma)



[@MEFAtweets](https://twitter.com/MEFAtweets)



linkedin.com/company/mefa



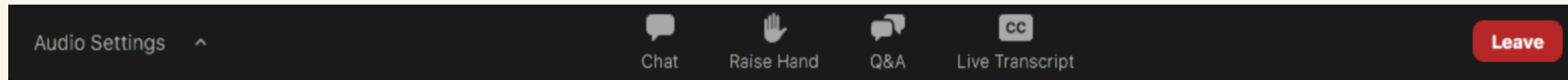
youtube.com/MEFAcounselor



mefa.org/mefa-podcast

mefa[®]

Cómo participar



En *Configuración de audio* puede controlar el volumen.

Si necesita llamar la atención del presentador, use la función *Levantar la mano*.

Para ver subtítulos, use la función de *transcripción en directo*.

Para retirarse del seminario web, haga clic en *Salir*.

La función de *Chat* está desactivada. Para comunicarse con el anfitrión, use la sección de *Preguntas y respuestas*.

¿Tiene preguntas durante el seminario web? Escríbalas en la sección de *Preguntas y respuestas*.

Acerca de MEFA

Autoridad estatal creada por el Estado de Massachusetts en 1982 para ayudar a las familias a planificar, ahorrar y pagar los costos de la universidad



Temas de los seminarios web

- Tipos y fuentes de asistencia financiera
- El proceso de solicitud
- Cómo se toman las decisiones de asistencia financiera
- El pago la universidad
- Recursos gratuitos

TIPOS Y FUENTES DE ASISTENCIA FINANCIERA

mefa[®]

¿Qué es la asistencia financiera?

La asistencia financiera es dinero para ayudar a los estudiantes a pagar los costos de la universidad.

- Hay tres tipos principales:
 - Subsidios y becas (ayudas gratuitas)
 - Programas federales de estudio y trabajo
 - Préstamos federales a estudiantes

Préstamos federales directos a estudiantes

- El estudiante es el único prestatario
- Sin verificación de crédito
- Subvencionado y no subvencionado
- 5.5% tasa de interés fija para 2023-24
- Pago:
 - no se adeudan pagos mientras esté matriculado
 - Varias opciones (muchas relacionadas con los ingresos)
 - Préstamo total en 4 años: \$27,000 máx.
 - Pago estimado: \$300/mes durante 10 años
 - Deuda total estimada: \$32,000-\$34,000
 - Oportunidades de aplazamiento, indulgencia de morosidad y condonación

Límites anuales de	
Primer año	\$5,500
Segundo año	\$6,500
Tercer año	\$7,500
Último año	\$7,500

Fuentes de asistencia financiera

Federal

- Becas, trabajar mientras se estudia, préstamos, incentivos impositivos
- [StudentAid.gov](https://studentaid.gov)

Massachusetts

- Subsidios, becas, exenciones de matrícula, préstamos
- mass.edu/osfa

Universidad (asistencia institucional)

- Subsidios, becas, préstamos

Otras agencias

- Becas: Buscar en mefapathway.org y fastweb.com, y consultar con el consejero escolar

\$174.400 millones*: Importe total de la ayuda recibida por los estudiantes en 2021-22

**Tendencias en la ayuda estudiantil 2022, The College Board*

Asistencia basada en el mérito

- Se concede en reconocimiento a los logros (académicos, artísticos, deportivos, etc.) del estudiante.
- Puede tener requisitos de renovación o no ser renovable
- No se ofrece en todas las universidades; para más detalles consultar la página web de cada universidad
- A veces se requiere una solicitud por separado (¡comprobar los plazos!)
- El plazo de solicitud puede comenzar tan pronto como noviembre



Asistencia basada en la necesidad

- Se basa en la elegibilidad financiera de la familia (“necesidad”)
- La elegibilidad se determina mediante una fórmula estandarizada
- Incluye becas, préstamos y programas de trabajo mientras se estudia
- La mayor parte de la asistencia financiera se basa en la necesidad
- Hay que lograr un progreso académico satisfactorio

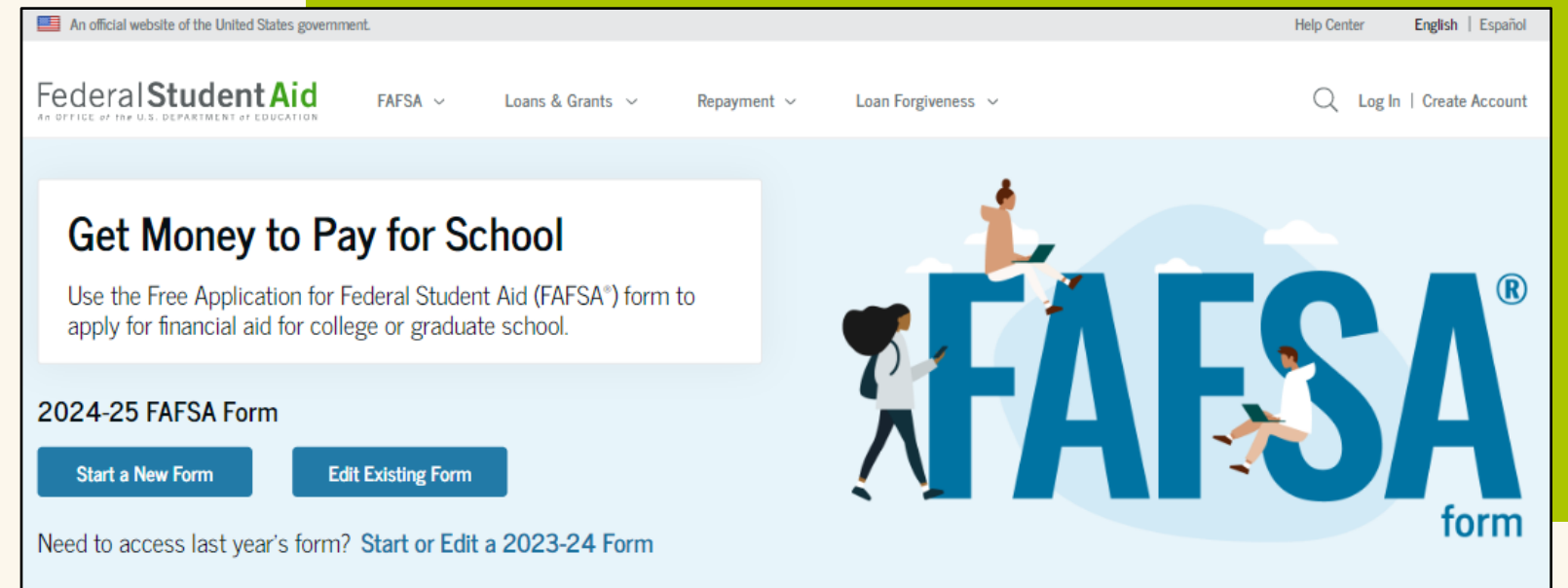
PROCESO DE SOLICITUD

mefa[®]

Calendario de la asistencia financiera

- Comprobar ahora plazos y solicitudes necesarias en el sitio web de cada universidad
- Los plazos de acción o decisión temprana (Early Action/Decision) suelen ser en octubre o noviembre
- Los plazos suelen ser en febrero o marzo
- ¡CUMPLAN LOS PLAZOS DE SOLICITUD!
- Utilicen el Administrador de Solicitudes a Universidades (College Application Manager) de MEFA para organizarse
 - mefa.org/college-application-manager

- Solicitud gratuita de asistencia estudiantil federal (Free Application for Federal Student Aid, FAFSA)
- Exigida por todas las universidades; debe completarse **cada año**
- Disponible en fafsa.gov en diciembre de este año (normalmente el 1 de octubre)
- Contribuyente = persona cuya información aparece en la FAFSA
- Mejor si empieza el estudiante y luego invita a los demás colaboradores
- Cada colaborador tiene su propia sección
- El último colaborador que complete la solicitud FAFSA, puede presentarla
- Las FAFSA incompletas se borran después de 45 días; cada 7 días se envían recordatorios



ID de FSA


- ID de FSA = nombre de usuario y contraseña
- Se necesita ID de FSA para iniciar sesión
- Configuren su ID de FSA ID ahora (hay que esperar de 2 a 4 días para iniciar la FAFSA)
- Se necesita una dirección de correo electrónico
- ¿Quiénes necesitan una ID de FSA?
 - Estudiante
 - Cónyuge del estudiante si declaró impuestos por separado o no los declaró
 - Todo padre o madre que figure en la FAFSA
 - Si los padres declararon impuestos conjuntamente, sólo uno de ellos necesita una
- Las personas que no tengan número de seguro social (SSN) contestarán preguntas sobre su historial crediticio basadas en lo que saben

Create an Account

Whether you're a student, parent, or borrower, you'll need to create your own account to manage the student loan journey.

[Get Started](#)

Already have an account? [Log In](#)



¿Qué se informa en la FAFSA?

INFORMACIÓN GENERAL

- Situación de ciudadanía del estudiante
 - Todos los ciudadanos estadounidenses y los no ciudadanos elegibles pueden recibir asistencia financiera federal
 - Los estudiantes indocumentados son elegibles para la matrícula estatal y las ayudas estatales de Massachusetts
- Universidades a donde se presenta la solicitud (cada una recibe la FAFSA)
- Padres
 - Casados, incluso del mismo sexo, incluir a ambos cónyuges
 - Todos los padres que vivan juntos, casados o no
 - Divorciados o separados: incluir al que aportó más ayuda económica en los últimos 12 meses y al cónyuge actual
 - Si ambos aportaron por igual, utilizar al de más ingresos o bienes
 - Utilizar el asistente *Who's My Parent (¿Quién es mi padre o madre?)*
 - Los tutores legales NO se consideran madres o padres
- # de personas en el hogar: se obtiene del IRS pero la familia lo puede actualizar
- # de hijos en la universidad: no se utiliza en el cálculo

¿Qué se informa en la FAFSA?

INFORMACIÓN FINANCIERA

- Ingresos de los padres y del estudiante (de 2022 para la FAFSA de 2024-25)
 - Se extraen datos de las declaraciones al IRS (hay que dar el consentimiento)
 - Ingresos imposables y no imposables que aparecen en la declaración de impuestos
- Bienes del padre o madre y del alumno
 - Incluir el valor de ahorros, cuentas corrientes, inversiones, negocios, granjas u otras propiedades
 - Incluir las cuentas 529 (sólo las del estudiante) como activo de los padres
 - No incluir la vivienda principal, el valor de la jubilación, seguros de vida, cuentas 529 de otros hijos
 - La manutención de menores recibida se considera un activo
- La deuda no se informa, salvo la deuda sobre activos declarados

Asistan a nuestro seminario web, *Explicación de la solicitud FAFSA*, el 4 de diciembre


Otras solicitudes de asistencia financiera

CSS Profile™

- cssprofile.org
- Requerida por algunas universidades
- \$25 para la primer universidad, \$16 para cada universidad adicional
- La tarifa no se aplica si los ingresos de los padres son de \$100 mil o menos o si la familia cumple con ciertos criterios.
- Disponible a partir del 1 de octubre
- El padre o madre que no esta cargo de la custodia presenta un perfil separado
- *Lo que hay que saber acerca del seminario web sobre el CSS Profile*

Solicitud de asistencia financiera universitaria

- Requerida por algunas universidades



APPLY WITH CSS PROFILE

CSS Profile

Each year CSS Profile unlocks access to more than \$10 billion in nonfederal aid to thousands of students.

Sign in to Fall 2024/Spring 2025

Sign in to Fall 2023/Spring 2024

Después de presentar la solicitud

- Las universidades y el Estado reciben los datos por vía electrónica
- El estudiante recibe un resumen de su solicitud FAFSA (FSS) presentada por correo electrónico
- Las universidades pueden solicitar documentos de verificación federal **(obligatorios)**.
- Las universidades evalúan las solicitudes y deciden la oferta de asistencia financiera
- Algunas universidades publican ofertas estimadas basadas sólo en el Perfil
- Algunas universidades pueden liberar diferentes tipos de asistencia financiera en etapas
- Revisen las páginas web de las universidades para saber el calendario de cada una
- No tienen que comprometerse con una universidad si no ofrece asistencia financiera

Verificación

- Las universidades verifican los datos de las solicitudes de asistencia financiera
- Los estudiantes son seleccionados por el Departamento de Educación o por la Universidad
- Para recibir la asistencia financiera hay que cumplir con todo lo que se pide
- Las familias deben presentar documentación adicional:
 - Transcripción de la declaración de impuestos
 - Hoja de verificación
 - Estados de cuenta y de bienes
- Revisen toda la correspondencia de las universidades
- Ingresen al portal web de la universidad para ver las comunicaciones
- Creen una dirección de correo electrónico familiar para el proceso de asistencia financiera para que no se les pase por alto ninguna solicitud



<p>Infórmense sobre la asistencia financiera</p>	<ul style="list-style-type: none">• Criterios de renovación de la asistencia (financiera, académica)• ¿Cómo influye una beca privada en mi asistencia financiera?
<p>Pregunten por las consideraciones especiales</p>	<ul style="list-style-type: none">• Cambios en las circunstancias familiares• ¿Puedo apelar mi oferta? ¿De qué manera?
<p>Cómo comunicarse con la Oficina de Asistencia Financiera</p>	<ul style="list-style-type: none">• Llamada telefónica• Correo electrónico• Chat (si se ofrece)

CÓMO SE TOMAN LAS DECISIONES DE ASISTENCIA FINANCIERA

mefa[®]

Costo de la asistencia (COA)

COA = Gastos totales de un año de universidad



= Gastos facturados o directos



= Gastos no facturados o indirectos

Matrícula y tarifas

+

Alimentación y vivienda

+

Libros y suministros

+

Transporte

+

Gastos personales

- Antes llamado Contribución Familiar Esperada (Expected Family Contribution, EFC)
- Se utiliza la misma fórmula federal para todas las familias
- Algunas universidades también utilizan una fórmula institucional
- La familia es la responsable principal del pago
- No es necesariamente lo que la familia paga
- Calculadora SAI en mefa.org

Fórmula de asistencia financiera

Las universidades completan el formulario de elegibilidad para la asistencia financiera con ayuda de todas las fuentes.

Costo de la asistencia (COA)

-

Índice de ayuda al estudiante (SAI)*

=

Elegibilidad para la asistencia financiera

*Tener en cuenta que un SAI negativo se trata como cero en esta fórmula

Concesión de asistencia financiera

Costo de asistir a la universidad

\$45,000

La necesidad insatisfecha y el SAI son responsabilidad de la FAMILIA

Necesidad insatisfecha	\$5,000
Estudio y trabajo	\$2,000
Préstamos estudiantiles	\$5,500
Subsidio Beca	\$17,500 \$10,000
SAI	\$5,000



Calculadoras de precio neto

- Herramienta en línea disponible en el sitio web de cada universidad
- Hace preguntas sobre las finanzas familiares y los antecedentes académicos del estudiante
- Muestra el precio neto personal, estimado, de la universidad
- Muestra la ayuda federal e institucional
- También puede incluir la ayuda por mérito
- Tengan presente que las calculadoras tal vez no estén actualizadas todavía para 2024-25.

Cartas de oferta: los totales pueden variar

Costo de asistir a la
universidad

\$45,000

Índice de ayuda al
estudiante (SAI)

\$5,000

Elegibilidad total

\$40,000

	Universidad A	Universidad B	Universidad C
Subsidios o becas	\$32,500	\$25,500	\$17,500
Préstamos estudiantiles	\$5,500	\$5,500	\$5,500
Estudio y trabajo	\$2,000	\$2,000	\$2,000
Total	\$40,000	\$33,000	\$25,000
Necesidad insatisfecha	\$0	\$7,000	\$15,000

Cartas de oferta: los tipos pueden variar

Costo de asistir a la universidad

\$45,000

Índice de ayuda al estudiante (SAI)

\$5,000

Elegibilidad total

\$40,000

	Universidad A	Universidad B	Universidad C
Subsidios o becas	\$27,500	\$17,500	\$0
Préstamos estudiantiles	\$5,500	\$5,500	\$5,500
Préstamos a los padres	\$0	\$10,000	\$29,500
Estudio y trabajo	\$2,000	\$2,000	\$0
Total	\$35,000	\$35,000	\$35,000
Necesidad insatisfecha	\$5,000	\$5,000	\$5,000

EL PAGO DE LA UNIVERSIDAD

mefa[®]

Completar el SAI y la necesidad insatisfecha

Saldo pendiente: \$20,000

Ingresos previos (ahorros)	
Ahorros del estudiante	-\$1,000
Ahorros de los padres	-\$4,000
Ingresos actuales (salarios actuales)	
Contribución de los padres al plan de pagos	-\$5,000
Ingresos futuros (Préstamos universitarios)	
Préstamo educativo	-\$10,000
	\$0

A young man with short, wavy brown hair, wearing a white t-shirt with red sleeves and a dark backpack, is smiling and looking towards the camera. He is standing outdoors on a college campus with other students and trees in the background. The scene is brightly lit, suggesting a sunny day.

Conversaciones importantes
en la mesa de la cocina

- ¿Cuál es el precio neto de cada universidad?
- ¿Empezar en una universidad de dos años ahorraría mucho dinero?
- Considere el número de hijos que enviará a la universidad
- Piense en la deuda total (más de 4 años de estudios) y salario inicial potencial
- ¿El estudiante considera continuar estudios de posgrado?

Asistencia financiera del Estado de Massachusetts

- Los estados tienen instrucciones diferentes para incluir a las universidades en la FAFSA: studentaid.gov/apply-for-aid/fafsa/filling-out/school-list
- Para solicitar asistencia financiera al estado de Massachusetts, completen la FAFSA antes del 1 de mayo
- En Massachusetts, los estudiantes que presentan la FAFSA reciben un correo electrónico o un mensaje de texto de la Oficina de Asistencia Financiera Estudiantil de MA (OSFA) invitándolos a iniciar sesión en el Portal MASSAid para:
 - Accedan a la ayuda financiera estatal y hagan un seguimiento (NOTA: tal vez no haya ninguna)
 - Utilicen la herramienta de información sobre costos universitarios y elegibilidad para la asistencia financiera
- En Massachusetts, la asistencia financiera estatal se dirige a la institución que figura en primer lugar en la FAFSA. Sin embargo, una vez que los estudiantes crean una cuenta de usuario en MASSAid, pueden indicar la escuela a la que asistirán para recibir su ayuda estatal allí

The screenshot displays the MASSAid portal interface. At the top, it identifies the user as Bobby and shows the Massachusetts Department of Higher Education Office of Student Financial Assistance. The main content area is titled 'College Cost and Financial Aid Eligibility Information' and includes a 'Click Here' link to learn more about college costs and state financial aid programs. Below this, there are three bullet points providing information on comparing college costs, viewing the expected family contribution (EFC), and updating eligibility. On the left, a 'Welcome Bobby!' section contains a form for updating student information with fields for Name, Address, Email, Phone, and Cell Phone, and an 'Update Student Info' button. On the right, the 'My MASSGrant' section shows the current year as 2023 to 2024 and displays an 'Award Status' message: 'Good news! Based on your interest in attending UNIVERSITY OF MASSACHUSETTS-AMHERST for the 2023-2024 school year, you are eligible for a MASSGrant award. (Select a different institution to see your MASSGrant eligibility there.)' Below the message is a table with the following data:

Term	Amount	Status	Paid Date
Fall	\$600.00	ReadyToCertify	Pending
Spring	\$600.00	ReadyToCertify	Pending

Opciones para pagar la universidad en el Estado de Massachusetts

MassTransfer

- Hace que la transferencia de una universidad de 2 años a una universidad pública de 4 años de Massachusetts sea más económico
- Los beneficios incluyen transferencia garantizada de créditos universitarios, crédito para la matrícula y congelación de la matrícula
- mass.edu/masstransfer

Descuento en la matrícula

- Reducción del costo de la matrícula fuera del estado, para ciertos programas de las universidades de Nueva Inglaterra
- nebhe.org/tuitionbreak

RECURSOS GRATUITOS

mefa[®]

Día de FAFSA

- Ayuda gratuita para completar la FAFSA
- Se celebran eventos de febrero a junio
- Se ofrecen en inglés y en español
- Inscríbese en [FAFSADay.org](https://fafsaday.org)

Massachusetts Educational Opportunity Centers (Centros de oportunidades educativas de Massachusetts)

- Organización sin fines de lucro que ofrece asistencia financiera gratuita y servicios de preparación profesional
- Haga una cita con un asesor educativo
- massedco.org/

MEFA Pathway

- Recurso gratuito de planificación universitaria y profesional para estudiantes de 6.º a 12.º grado
- mefapathway.org

Mantenerse encaminado en el último año

Primavera y verano de tercer año (Junior Year)

- Investigar las universidades
- Visitar campus y ferias universitarias
- Pedir cartas de recomendación a los profesores
- Tomar la prueba SAT/ACT
- Empezar a escribir el ensayo para la universidad

Otoño del último año

- Volver a tomar la prueba SAT/ACT
- Conseguir cartas de recomendación
- Terminar los ensayos para la universidad
- Asistir al seminario web de MEFA: *Información básica sobre la asistencia financiera*
- Completar todas las solicitudes de admisión
- Obtener una ID de FSA
- Presentar el CSS Profile si se requiere

Invierno del último año

- Presentar solicitudes de admisión
- Presentar la FAFSA
- Solicitar becas privadas
- Enviar informes de notas de mitad de año

Primavera del último año

- Recibir ofertas de admisión y asistencia financiera
- **Asistir al curso de MEFA sobre *Ofertas de asistencia financiera y pago de la universidad***
- Asistir a los programas de puertas abiertas de la universidad
- Elegir la universidad antes del 1 de mayo

Ver el cronograma ampliado en: mefa.org/college-admissions-and-financial-aid-timeline

Lo que pueden hacer ahora

- Obtener una ID de FSA para el estudiante y la madre o el padre
- Investigar plazos y solicitudes requeridas
- Inscribirse en otros seminarios web en mefa.org/events
- Leer el blog sobre asistencia financiera en mefa.org/blog
- Consultar el *Cronograma de admisión a la universidad y de ayuda financiera* de MEFA en mefa.org
- Suscribirse a los correos electrónicos de MEFA en mefa.org

¿Preguntas?

Llaman al (800)-449-MEFA (6332) o envíen un correo electrónico a collegeplanning@mefa.org


Escanee el código QR para suscribirse a los correos electrónicos de MEFA sobre la planificación para la universidad



facebook.com/mefaMA



[@mefa_ma](https://www.instagram.com/mefa_ma)



[@MEFAtweets](https://twitter.com/MEFAtweets)



linkedin.com/company/mefa



youtube.com/MEFAcounselor



mefa.org/mefa-podcast

mefa[®]