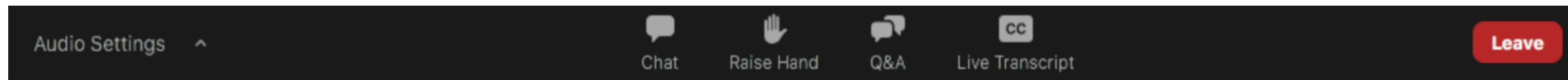


# Información básica sobre la asistencia financiera

*mefa*<sup>®</sup>

# Cómo participar



En *Audio Settings* (*Configuración de audio*) se puede controlar el volumen.

La función de *Chat* está desactivada. Para comunicarse con el anfitrión, usar la sección de *Preguntas y respuestas*.

Para ver subtítulos, usar la función *Live Transcript* (*Transcripción en directo*).

¿Preguntas durante el webinar? Escribirlas en la sección de *Preguntas y respuestas*.

Para retirarse del seminario web, hacer clic en *Leave* (*Salir*).

# Acerca de MEFA

Autoridad estatal, sin fin de lucro, creada por el Estado de Massachusetts en 1982 para ayudar a las familias a planificar, ahorrar y pagar los costos de la universidad



# Temas de los seminarios web

- Tipos y fuentes de asistencia financiera
- Proceso de solicitud
- Cómo se toman las decisiones de asistencia financiera
- El pago la universidad
- Recursos gratuitos



# Panorama de la ayuda financiera

- Las conversaciones sobre la asequibilidad de la universidad son más importantes que nunca.
- La simplificación de la FAFSA tuvo un comienzo difícil y es un proceso en curso.
- Preparar una lista equilibrada de universidades les da a los estudiantes más opciones para elegir.
- Las ayudas estatales de Massachusetts para las familias con ingresos bajos y medios son mayores que nunca.
- La ayuda por mérito sigue siendo una parte importante de la oferta de ayuda financiera.



# Tipos y fuentes de asistencia financiera

# ¿Qué es la asistencia financiera?

- La asistencia financiera es dinero para ayudar a los estudiantes a pagar los costos de la universidad.
- Hay tres tipos principales:
  - Subsidios y becas (ayudas gratuitas)
  - Programas federales de estudio y trabajo
  - Préstamos federales estudiantiles



# Préstamos federales directos a estudiantes

- El estudiante es el único prestatario
- Sin verificación de crédito
- Subvencionado y no subvencionado
- 6.53% tasa de interés fija para 2024-25
  - La tasa 2025-26 se fija en mayo de 2025
- Pago:
  - No se adeudan pagos mientras esté matriculado
  - Varias opciones (muchas relacionadas con los ingresos)
  - Préstamo total en 4 años: \$27,000 máx.
  - Pago estimado: \$300 por mes durante 10 años
  - Deuda total estimada: \$32,000-\$34,000
  - Oportunidades de aplazamiento, prórroga y cancelación de la deuda

Límites anuales de los préstamos	
Primer año	\$5,500
Segundo año	\$6,500
Tercer año	\$7,500
Último año	\$7,500



# Fuentes de asistencia financiera

## Federal

- Becas, trabajar mientras se estudia, préstamos, incentivos impositivos
- [StudentAid.gov](https://studentaid.gov)

## Massachusetts

- Subsidios, becas, exenciones de matrícula, préstamos
- [mass.edu/osfa](https://mass.edu/osfa)

## Universidad (asistencia institucional)

- Subsidios, becas, préstamos

## Otras agencias

- Becas: buscar en [mefapathway.org](https://mefapathway.org) y [fastweb.com](https://fastweb.com), y consultar con el consejero escolar

**\$174,000 millones\*: Importe total de la ayuda recibida por estudiantes de licenciatura en 2022-23**

*\*Tendencias en la ayuda estudiantil 2023, The College Board*

MEFA, Massachusetts Educational Financing Authority y MEFA son marcas de servicio registradas de la Massachusetts Educational Financing Authority. © 2024 MEFA.

TODOS LOS DERECHOS RESERVADOS.

# Asistencia basada en el mérito

- Se concede en reconocimiento a los logros (académicos, artísticos, deportivos, etc.) del estudiante.
- Puede tener requisitos de renovación o no ser renovable
- No se ofrece en todas las universidades; para más detalles consultar la página web de cada universidad
- A veces se requiere una solicitud por separado (¡compruebe los plazos!)
- El plazo de solicitud puede comenzar tan pronto como en noviembre



# Asistencia basada en la necesidad

- Se basa en la elegibilidad financiera de la familia (“necesidad”)
- La elegibilidad se determina mediante una fórmula estandarizada
- Incluye becas, préstamos y programas de trabajo mientras se estudia
- La mayor parte de la asistencia financiera se basa en la necesidad
- Hay que lograr un progreso académico satisfactorio





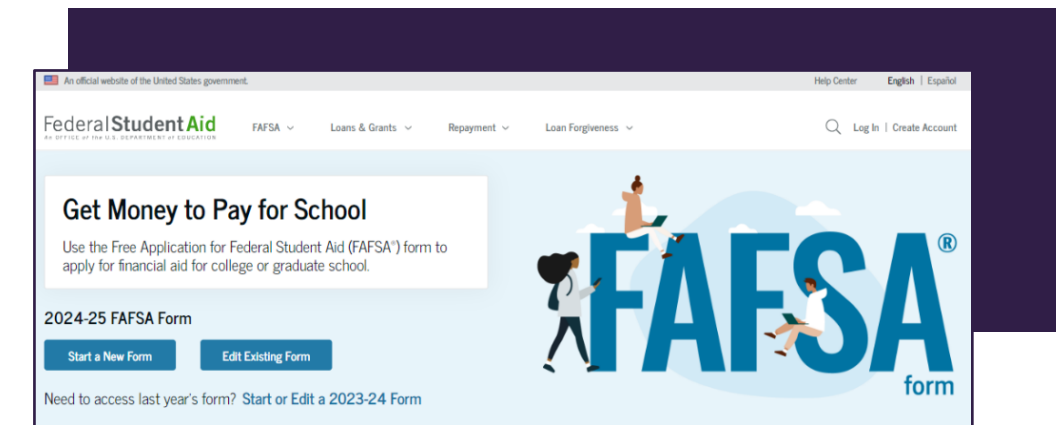
# Proceso de solicitud

# Calendario de la asistencia financiera

- Verifique las fechas límites, plazos y solicitudes necesarias en el sitio web de cada universidad
- Es probable que soliciten ayuda financiera antes de saber de qué el estudiante haya sido admitido.
- Las fechas límite para la Acción o Decisión Temprana suelen ser en octubre o noviembre
- Las fechas límite “regulares” suelen ser en febrero o marzo.
- ¡CUMPLAN LOS PLAZOS DE SOLICITUD!
- Utilicen el Administrador de Solicitudes a Universidades (College Application Manager) de MEFA para organizarse
  - [mefa.org/college-application-manager](https://mefa.org/college-application-manager)

# FAFSA®

- Solicitud gratuita de asistencia estudiantil federal (Free Application for Federal Student Aid, FAFSA)
- Requerida por todas las universidades
- Se debe completar cada año
- Disponible en [fafsa.gov](https://fafsa.gov) el 1 de diciembre (por lo general el 1 de octubre)
- Los graduados de high school en 2025 completan la FAFSA de 2025-26
- Contribuyente = persona cuya información aparece en la FAFSA
- El estudiante empieza y luego invita a los todos demás colaboradores
- Cada colaborador tiene su propia sección
- El último colaborador que complete la solicitud FAFSA, la puede presentar
- Después de 45 días sin actividad, las FAFSA incompletas se eliminan
- *Webinario explicativo sobre la FAFSA*



# ID de FSA


- FSA ID = nombre de usuario y contraseña para la FAFSA
- Se necesita ID de FSA para iniciar sesión
- Pueden configurar su ID de FSA ID ahora (para iniciar la FAFSA, hay que esperar de 2 a 4 días)
- [studentaid.gov/fsa-id/create-account](https://studentaid.gov/fsa-id/create-account)
- Hay que tener una dirección de correo electrónico.
- ¿Quiénes necesitan una ID de FSA?
  - Estudiante
  - Cónyuge del estudiante si declaró impuestos por separado o no los declaró
  - Todo padre o madre que figure en la FAFSA
    - Si los padres declararon impuestos conjuntamente, sólo uno de ellos necesita una
- Las personas que no tengan número de seguro social (SSN) contestarán preguntas sobre su historial crediticio basadas preguntas de identidad.

## Create an Account

Whether you're a student, parent, or borrower, you'll need to create your own account to manage the student loan journey.

Get Started

Already have an account? [Log In](#)



# ¿Qué información proveeré en la FAFSA?

- Información general
- Situación de ciudadanía del estudiante
  - Todos los ciudadanos estadounidenses y los no ciudadanos elegibles pueden recibir asistencia financiera federal.
  - Los estudiantes indocumentados pueden ser elegibles para la matrícula estatal y las ayudas estatales de Massachusetts.
- Universidades a las que el estudiante presenta la solicitud (cada una recibe la FAFSA)
- Madres y padres
  - Casados, incluso del mismo sexo, incluir a ambos cónyuges
  - Todos los padres y madres que vivan juntos, casados o no
  - Divorciados o separados: incluir al que aportó más ayuda económica en los últimos 12 meses y al cónyuge actual
    - Si ambos aportaron la misma cantidad, utilizar al de más ingresos y bienes
  - Los tutores legales NO se consideran madres o padres
- Número de personas en el hogar: se obtiene del IRS pero la familia lo puede actualizar
- Número de hijos en la universidad: no se utiliza en el cálculo



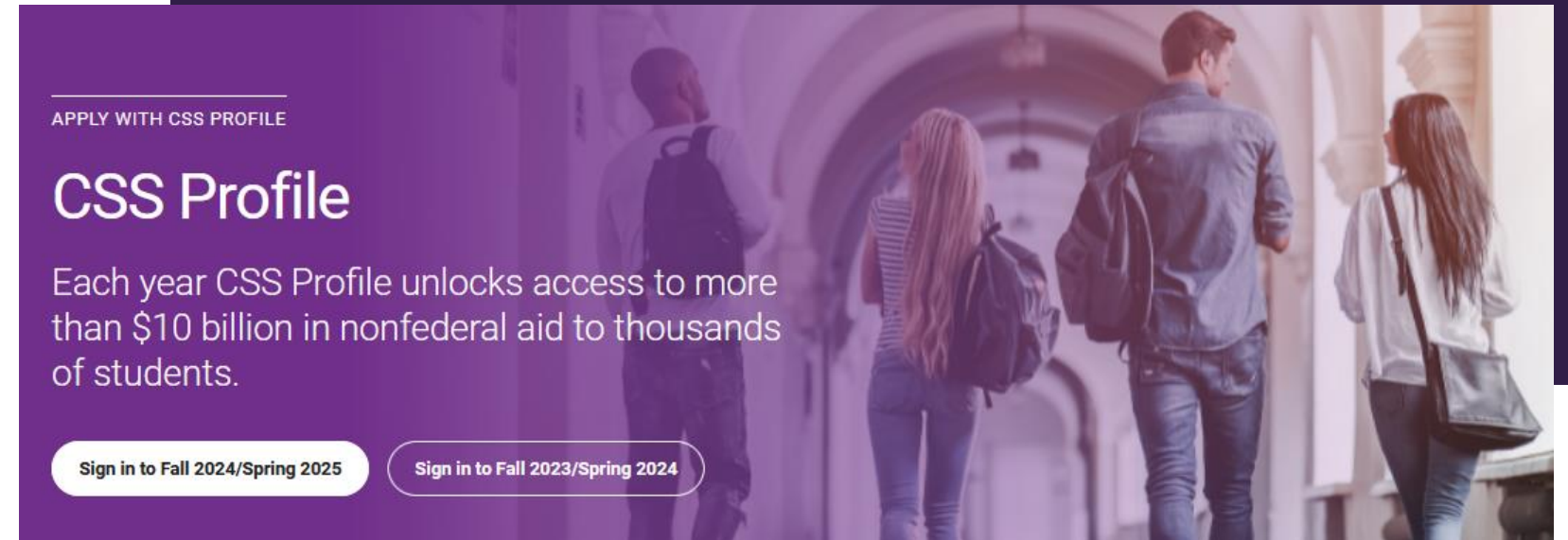
# ¿Qué información proveeré en la FAFSA?

- Información financiera
- Ingresos de los padres y del estudiante (de 2023 para la FAFSA de 2025-26)
  - Se extraen datos de las declaraciones al IRS (hay que dar el consentimiento)
  - Ingresos imposables y no imposables que aparecen en la declaración de impuestos
- Bienes del padre o madre y del alumno
  - Incluir el valor de ahorros, cuentas corrientes, inversiones, negocios, granjas u otras propiedades
  - Incluir las cuentas de ahorro para la educación como bien de los padres y no informar las de los otros hijos
  - No incluir la vivienda principal, el valor de la jubilación, el seguro de vida
  - La manutención de menores recibida se considera un activo
- La deuda no se informa, salvo la deuda sobre activos declarados

# Otras solicitudes de asistencia financiera

**CSS Profile™**  
[cssprofile.org](https://cssprofile.org)

- Requerida por algunas universidades
- \$25 para la primera universidad, \$16 para cada universidad adicional
- La tarifa no se aplica si los ingresos de los padres son de \$100 mil o menos o si la familia cumple con ciertos criterios.
- Disponible a partir del 1 de octubre
- El padre o madre que no está cargo de la custodia presenta un perfil separado
- *Webinario: Lo que hay que saber acerca del CSS Profile*



# Después de presentar la solicitud

- Las universidades y el Estado reciben los datos por vía electrónica
- El estudiante recibe un resumen de su solicitud FAFSA (FSS) presentada por correo electrónico
- Las universidades pueden solicitar documentación adicional por motivos de verificación (obligatoria)
- Las universidades evalúan las solicitudes y deciden la oferta de asistencia financiera
- La asistencia financiera puede enviarse con la decisión de admisión o después
- Revisen las páginas web de las universidades para saber el calendario de cada una

# El Proceso de Verificación

- Las universidades verifican los datos de las solicitudes de asistencia financiera
- Los estudiantes son seleccionados por el Departamento de Educación o por la Universidad
- Para recibir la asistencia financiera hay que cumplir con todo lo que se pide
- Las familias deben presentar la documentación adicional que se les solicite:
  - Transcripción de la declaración de impuestos
  - Hoja de verificación
  - Estados de cuenta y de bienes
- Revisen toda la correspondencia de las universidades
- Ingresen al portal web de la universidad para ver las comunicaciones
- Creen una dirección de correo electrónico familiar para el proceso de asistencia financiera para que no se les pase por alto ninguna solicitud



# Las oficinas de Asistencia Financiera

<b>Informarse sobre la asistencia financiera</b>	<ul style="list-style-type: none"><li>• Criterios de renovación de la asistencia (financiera, académica)</li><li>• ¿Cómo influye una beca privada en mi asistencia financiera?</li></ul>
<b>Preguntar por las consideraciones especiales</b>	<ul style="list-style-type: none"><li>• Cambios en las circunstancias familiares</li><li>• ¿Puedo apelar mi oferta? ¿Cómo?</li></ul>
<b>Cómo comunicarse con la Oficina de Asistencia Financiera</b>	<ul style="list-style-type: none"><li>• Llamada telefónica</li><li>• Correo electrónico</li><li>• Chat (si se ofrece)</li></ul>



# Cómo se toman las decisiones de asistencia financiera

# Costo de la asistencia (COA)

**COA = Gastos totales de un año de universidad**



= Gastos facturados o directos



= Gastos no facturados o indirectos

**Matrícula y tarifas**

+

**Alimentación y vivienda**

+

**Libros y suministros**

+

**Transporte**

+

**Gastos personales**

# Índice de ayuda al estudiante (SAI)

- Número que representa la solidez financiera de una familia
- Se utiliza la misma fórmula federal para todas las familias
- Los ingresos pesan mucho más que los bienes
- Algunas universidades también utilizan una fórmula institucional
- La familia es la responsable principal del pago
- No es necesariamente lo que la familia paga
- Calculadora del índice de ayuda al estudiante (SAI) en mefa.org

**Financial Aid Calculator**  
Estimate your Student Aid Index (SAI) for the 2025-2026 school year

Finances

Have the parents filed 2023 tax returns?  Yes

Adjusted Gross Income  Income Tax Paid

Filing Status  
Select...

Parent 1 Income  Parent 2 Income   
Ignore if one-parent household

Untaxed Income  Cash and Investments

Do the parents own a business or farm?  No

Have the parents reported any scholarship or grant aid as part of their Adjusted Gross Income or any education credits, or earnings from Federal Work-Study (FWS)?  No

Does the parent receive child support?  No

Parents' Contribution

\$1,900

\$0

-\$1,900

Assets Income Total

\$0 \$-1,826 \$-1,826

Back Continue



# Fórmula de asistencia financiera

Las universidades completan el formulario de elegibilidad para asistencia financiera con la ayuda de todas las fuentes.

Costo de la asistencia (COA)

-

Índice de ayuda a los estudiantes (SAI)\*

=

Elegibilidad para la asistencia financiera

\*Tener en cuenta que un SAI negativo se trata como cero en esta fórmula

# Concesión de asistencia financiera

**Universidad  
Costo de la  
asistencia**  
**\$45,000**

La necesidad  
insatisfecha y el  
SAI son  
responsabilidad  
de la FAMILIA

<b>Necesidad insatisfecha</b>	<b>\$5,000</b>
<b>Estudio y trabajo</b>	<b>\$2,000</b>
<b>Préstamos estudiantiles</b>	<b>\$5,500</b>
<b>Subsidio Beca</b>	<b>\$17,500 \$10,000</b>
<b>SAI</b>	<b>\$5,000</b>

# Calculadoras de precio neto

- Herramienta en línea disponible en el sitio web de cada universidad
- Hace preguntas sobre las finanzas familiares y los antecedentes académicos del estudiante
- Muestra el precio neto personal, estimado, de la universidad
- Muestra la ayuda federal e institucional
- También puede incluir la ayuda por mérito



# Cartas de oferta: los totales pueden variar

	Universidad A	Universidad B	Universidad C
Subvenciones o becas	\$32,500	\$25,500	\$17,500
Préstamos estudiantiles	\$5,500	\$5,500	\$5,500
Estudio y trabajo	\$2,000	\$2,000	\$2,000
Total	\$40,000	\$33,000	\$25,000
Necesidad insatisfecha	\$0	\$7,000	\$15,000

**Universidad**  
**Costo de la asistencia**  
**\$45,000**

**Índice de ayuda al estudiante (SAI)**  
**\$5,000**

**Elegibilidad total**  
**\$40,000**

# Cartas de oferta: Los tipos pueden variar

	Universidad A	Universidad B	Universidad C
<b>Universidad</b>			
<b>Costo de la asistencia</b>			
<b>\$45,000</b>			
<b>Índice de ayuda al estudiante (SAI)</b>			
<b>\$5,000</b>			
<b>Elegibilidad total</b>			
<b>\$40,000</b>			
<b>Subvenciones o becas</b>	\$27,500	\$17,500	\$0
<b>Préstamos estudiantiles</b>	\$5,500	\$5,500	\$5,500
<b>Préstamos a padres</b>	\$0	\$10,000	\$29,500
<b>Estudio y trabajo</b>	\$2,000	\$2,000	\$0
<b>Total</b>	\$35,000	\$35,000	\$35,000
<b>Necesidad insatisfecha</b>	\$5,000	\$5,000	\$5,000



# El pago de la universidad

# Completar el SAI y la necesidad insatisfecha

Saldo **\$20,000**

<b>Ingresos previos (ahorros)</b>	
Ahorro para el estudiante	<b>-\$1,000</b>
Ahorro para los padres	<b>-\$4,000</b>
<b>Ingresos actuales (salarios actuales)</b>	
Contribución de los padres al plan de pagos	<b>-\$5,000</b>
<b>Ingresos futuros (Préstamos universitarios)</b>	
Préstamo educativo privado	<b>-\$10,000</b>
	<b>\$0</b>

# Conversaciones importantes de “mesa de la cocina”

- ¿Cuál es el precio neto de cada universidad?
- ¿Empezar en una universidad de dos años ahorraría mucho dinero?
- Considere el número de hijos que enviará a la universidad
- Piense en la deuda total (más de 4 años de estudios) y el salario inicial potencial del estudiante
- ¿El estudiante considera continuar estudios de posgrado?





# Pago de la universidad en Massachusetts

**Para solicitar asistencia financiera al estado de Massachusetts, la FAFSA se debe completar antes del 1 de mayo**

**Portal MASSAid:** Muestra la ayuda financiera del estado de Massachusetts (tal vez no haya ninguna)

**Ley de Equidad en la Matrícula (Tuition Equity Law):** Algunos estudiantes indocumentados pueden recibir ayuda del estado de Massachusetts y tarifas de matrícula estatales

**MASSGrant Plus:** Matrícula y tarifas gratuitas o reducidas para estudiantes de ingresos bajos y medios, y posibles subsidios para libros

**MassEducate:** Universidad de 2 años (community college) gratuita (matrícula y tasas) para todos los estudiantes

**MassTransfer:** Hace que la transferencia de una universidad de 2 años a una universidad pública de 4 años de Massachusetts sea más económica

**Descuento en la matrícula:** Reducción del costo de la matrícula fuera del estado, para ciertos programas de las universidades de Nueva Inglaterra

[mefa.org/paying-college-massachusetts](https://mefa.org/paying-college-massachusetts)



# Recursos gratuitos

# Recursos comunitarios y a nivel nacional

## Día de FAFSA

- Ayuda gratuita para completar la FAFSA
- Eventos celebrados de octubre a febrero
- Se ofrecen en inglés y en español
- Inscribirse en [FAFSADay.org](https://FAFSADay.org)

## Massachusetts Educational Opportunity Centers (Centros de Oportunidades Educativas de Massachusetts)

- Organización sin fines de lucro que ofrece asistencia financiera gratuita y servicios de preparación profesional
- Hacer una cita con un asesor educativo

[massedco.org/](https://massedco.org/)

## MEFA Pathway

- Recurso gratuito de planificación universitaria y profesional para estudiantes de 6.º a 12.º grado

[mefapathway.org](https://mefapathway.org)

# Mantenerse encaminado en el último año

## Primavera y verano de tercer año (Junior Year)

- Investigar las universidades
- Visitar campus y ferias universitarias
- Pedir cartas de recomendación a los profesores
- Tomar la prueba SAT/ACT
- Empezar a escribir el ensayo para la universidad

## Otoño del último año

- Volver a tomar la prueba SAT/ACT
- Conseguir cartas de recomendación
- Terminar los ensayos para la universidad
- Asistir al seminario web de MEFA: *Información básica sobre la asistencia financiera*
- Completar todas las solicitudes de admisión
- Presentar solicitudes de admisión anticipada
- Obtener una IS de FSA ID y presentar la FAFSA
- Presentar el CSS Profile si se requiere

## Invierno del último año

- Presentar solicitudes de admisión
- Solicitar becas privadas
- Enviar informes de notas de mitad de año

## Primavera del último año

- Recibir ofertas de admisión y asistencia financiera
- Asistir al curso de MEFA sobre *Ofertas de asistencia financiera y pago de la universidad*
- Asistir a los programas de puertas abiertas de la universidad
- Elegir la universidad antes del 1 de mayo

**Ver el cronograma ampliado en: [mefa.org/college-admissions-and-financial-aid-timeline](https://mefa.org/college-admissions-and-financial-aid-timeline)**

# Lo que pueden hacer ahora

- Obtener una ID de FSA para el estudiante y la madre o el padre
- Investigar plazos y solicitudes requeridas

**Inscribirse en otros  
seminarios web de la MEFA**



**Consultar el Cronograma de  
admisión a la universidad y  
de ayuda financiera de MEFA**



**Suscribirse a correos  
electrónicos de MEFA**



# Conéctese con MEFA en las redes sociales.



# ¡Gracias!

## ¿Preguntas?



**(800) 449-MEFA (6332)**



**[collegeplanning@mefa.org](mailto:collegeplanning@mefa.org)**

***mefa***<sup>®</sup>